


Guide d'entretien de nos matières et rideaux

Pour garantir la qualité de nos matières et de nos rideaux le plus longtemps possible, il est important de respecter les consignes d'entretien et quelques bonnes pratiques lors du nettoyage. Vous trouverez ci-dessous nos conseils afin de vous guider dans ce processus.

• Nos consignes d'entretiens

Avant de démarrer tout process d'entretien, il est primordial de vous référer à nos consignes d'entretien. Pour chacune de nos qualités, vous pouvez retrouver les symboles d'entretien au dos de la planche échantillon et sur les fiches produits de notre tissuthèque :



Collioure


Propriétés techniques
Technical specifications / Technische Eigenschaften

Composition *material*
100 % polyester FR

Laize *width / breite*
140 ou ordoré 280 cm


Poids *weight / gewicht*
270 g/m²

Coloris spéciaux
special colours available / spezielle farbe möglich
Par minimum de 300 ml en 280 cm
minimum order of 300 m in 280 cm / ab 300 m in 280 cm


Classements au feu 
Fire classifications / Brandschutzklasse

M1 - NF P 92 503-504-505
B1 - DIN 4102 Part 1 / Teil 1
UNO italien UNI 8456 / UNI 9174
PASS IMO - FTP code (2010) annex 1 part 7 clause 3 / Anhang 1, Teil 7, Satz 3


Applications *Suggested applications / Anwendungen*




Rideaux
Curtains / Vorhänge



Stores bateaux
Roman blinds / Faltrölls









Parois Japonaises
Panel blinds / Flächenvorhänge



Tentures murales
Wall covering / Wandbekleidung

Conseils d'entretien *washing instructions / pflegeanweisungen*









Performances thermiques et visuelles* <i>Thermal and visual performances / Thermische und visuelle Eigenschaften</i>	Coloris clairs <i>Clear colors / Helle Farben</i>	Coloris moyens <i>Intermediate colors / Mittlere Farben</i>	Coloris foncés <i>Dark colors / Dunkle Farben</i>
gt / fc	gt 36 %	gt 41 %	gt 45 % DIN EN 13363
① Critères thermiques : transmission solaire < 0,35 et gt < 0,46	fc 61 %	fc 69 %	fc 76 % DIN EN 14501

Caractéristiques techniques <i>Characteristics / Eigenschaften</i>	Coloris clairs <i>Clear colors / Helle Farben</i>	Coloris moyens <i>Intermediate colors / Mittlere Farben</i>	Coloris foncés <i>Dark colors / Dunkle Farben</i>
Résistance Solidité lumière <i>light resistance / Lichtbeständigkeit</i>	6	5-6	3-4 Unités Class/B <i>Einheitsklasse/B</i> - ISO 105 B02

Toutes ces valeurs sont données à titre indicatif / All given values are indicative / Alle angegebenen Werte sind Richtwerte

Pour retrouver toutes nos références
To find all of our references
Um alle unsere Referenzen zu finden



Certifié FSC® matière 0-683 - ISO 15001 (papier permanent)

*Rendez-vous sur notre tissuthèque pour plus d'informations
For further information, please visit our fabric library / Für weitere Informationen besuchen Sie bitte unsere Stoffbibliothek

sotexpro.fr

• Conseils d'entretien : explications des symboles



LAVAGE

Le symbole du cuvier représente la première étape de l'entretien : le lavage. Les chiffres inscrits à l'intérieur indiquent la température maximale de lavage, exprimée en degrés Celsius. Si le symbole est souligné d'un trait, cela indique qu'il faut respecter des précautions spécifiques mentionnées en général en marge du code.



LAVAGE INTERDIT

Barré, il signifie que le lavage est interdit.



ATTENTION : la barre sous le cuvier impose un traitement mécanique plus doux.



BLANCHIMENT AUTORISÉ

Indique si les produits de blanchiment, qu'ils soient à base de chlore ou d'oxygène, peuvent être utilisés.



BLANCHIMENT PROSCRIT

Barré, il signifie que les articles ne supportent pas le blanchiment ni le détachage avec des produits à base de chlore (comme l'eau de Javel) ou contenant des agents blanchissants oxygénés.

Pour nos matières, il est recommandé d'utiliser uniquement des détergents sans agents de blanchiment.



SÉCHAGE TAMBOUR MÉNAGER

Ce symbole indique les réglages de température d'un sèche-linge :

1 point pour une température modérée.

2 points pour une utilisation sans restriction.



SÉCHAGE PROSCRIT

Barré, il signifie que le séchage en tambour est interdit.



REPASSAGE

Ce symbole précise la température maximale du fer à utiliser, représentée par 1 (température faible), 2 (température moyenne) ou 3 points (température élevée).



REPASSAGE INTERDIT

Barré, il signifie que le repassage est interdit.

NETTOYAGE PROFESSIONNEL

Ce symbole est principalement destiné aux professionnels du nettoyage. Les lettres à l'intérieur du cercle (P, F ou W) indiquent les types de procédés et de solvants adaptés au textile. Par exemple :

Ⓟ indique les solvants autorisés suivants :
Perchloréthylène et hydrocarbures.

ⓕ indique les solvants autorisés suivants :
seulement les hydrocarbures.

Ⓦ indique nettoyage professionnel à l'eau, il s'agit d'une méthode écologique et efficace d'entretien des textiles.

Contrairement au nettoyage à sec qui utilise des solvants chimiques (comme le perchloroéthylène), cette technique repose sur l'utilisation d'eau associée à des produits chimiques spécialement formulés pour protéger les tissus tout en éliminant les salissures. Ce procédé est de plus en plus prisé par les pressings professionnels.

Ⓟ Un trait soulignant le symbole signale la nécessité de suivre des précautions spécifiques.

Ⓧ Barré, il signifie que le nettoyage à sec est interdit.

• Les rideaux confectionnés

L'entretien des rideaux requiert une attention particulière. Voici quelques points importants :



-Le repassage en calandre est à éviter pour prévenir les risques de déformation et abîmer les têtes équipées des différents systèmes d'accroche des rideaux.


-Le remplissage de la machine est également à ajuster, en effet dans une machine trop remplie les tissus risquent de s'écraser, cela pourrait créer des cassures indélébiles. **Nous vous conseillons de ne charger la machine qu'à la moitié de sa capacité au maximum, en fonction du type d'article à entretenir, par exemple un occultant aura plus tendance à se casser qu'un voilage.**

-Il est fortement conseillé d'**enlever tous les systèmes d'accroche amovibles** avant de laver les rideaux pour éviter les risques d'accrochage et d'éraillures.

-Après l'installation ou la réinstallation de vos rideaux, nous vous conseillons d'utiliser un défroisseur vapeur afin de faire disparaître les traces de plis. Avant l'utilisation de tout type de défroisseur, nous vous recommandons de faire un test sur une petite partie non-visible de l'article afin de vous assurer que la vapeur ne détériore pas l'aspect de vos rideaux. Lors de l'utilisation de ce type d'appareil, il est primordial de respecter les températures de repassage indiquées sur le code d'entretien.

- **Le traitement des taches.**

Chaque tache est différente, il est impossible d'établir des règles de détachage spécifiques. Avant de chercher à détacher il est important d'identifier la cause de la tache pour choisir le produit détachant adapté. Avant l'utilisation de tout type de détachant, nous vous recommandons de faire un test sur une petite partie non visible de l'article afin de vous assurer que le produit ne détériore pas l'aspect. Si nécessaire, faites appel à un service de nettoyage professionnel spécialisé dans le traitement des rideaux et articles de décoration textiles.

 **Astuce** : dans la mesure du possible, ne laissez pas une tache qui vient d'être faite sécher trop longtemps. Une tache qui n'a pas eu le temps de sécher peut-être retirée plus facilement, car elle n'a pas encore eu le temps de s'incruster et d'endommager durablement les fibres.

- **Les blanchisseries spécialisées : des partenaires de confiance.**



Le meilleur allié de l'entretien de nos produits reste les blanchisseries et pressings spécialisés dans l'entretien des rideaux et articles de décoration textiles.

Grâce à leur expertise et leurs techniques de nettoyage adaptées à nos produits, ils sont en mesure de sélectionner les traitements les plus adéquats en fonction de chaque typologie de matières et de taches et ainsi vous permettre de conserver vos rideaux dans leur aspect d'origine le plus longtemps possible.